



AVVERTENZA

Il presente documento è una mera traduzione di cortesia del documento originale, redatto in lingua francese, e reperibile sul sito www.reim.bnpparibas.fr pertanto in caso di eventuale contrasto e/o differenza, anche di interpretazione, il testo in lingua francese prevale sul presente documento in quanto documento ufficiale. Si prega di prendere altresì visione dell'addendum, pubblicato in data 5 gennaio 2022, al prospetto dell'OPCI BNP Paribas Diversipierre ("fondo"), contenente specifiche informazioni per gli investitori italiani. In particolare l'addendum precisa che il fondo, in Italia, può essere ommercializzato esclusivamente a investitori professionali ai sensi dell'allegato II della direttiva 2014/65/CE.

INVESTMENT MANAGEMENT



OPCI NEWS

BNP Paribas Diversipierre

Scheda informativa mensile al 30 settembre 2022

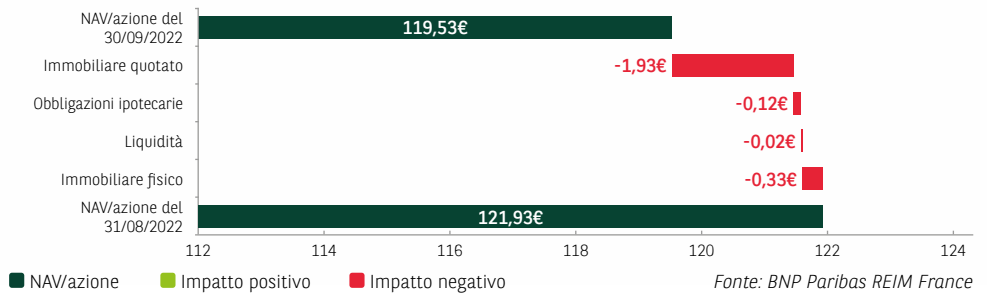
NEWS

Al 30 settembre 2022, il NAV di BNP Paribas Diversipierre si attesta a 119,53 euro per azione, in calo del 1,97 % sul mese (-2,40 euro/azione).

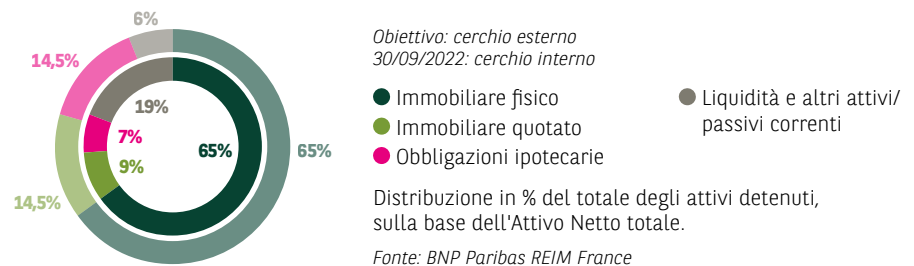
Il rendimento, con dividendo reinvestito, di BNP Paribas Diversipierre dal 1° gennaio 2022 è quindi pari a -3,44 %.

Nel corso di questo mese di settembre, il NAV dell'OPCI è stato influenzato principalmente dalle diminuzioni di valore degli strumenti finanziari, in particolare in relazione alla ripresa dei tassi e alle prospettive di recessione. I contributi sul periodo sono illustrati nel grafico che segue.

CONTRIBUTO ALL'ANDAMENTO DEL NAV PER CLASSE DI ATTIVI SU UN MESE



RIPARTIZIONE DEGLI ATTIVI DETENUTI



SINTESI DELLE PERFORMANCE AL 30 SETTEMBRE 2022

Performance periodica	Dal lancio	YTD	Ultimo trimestre	Ultimo mese	Ultimo NAV per azione	Performance annualizzate dal 31/12/2014
	+30,44%	-3,44%	-1,74%	-1,97%	-1,58%	+3,39%

Performance annuali	2014	2015	2016	2017	2018	2019	2020	2021	Performance annualizzate su 7 anni 2015-2021
	+0,71%	+7,05%	+4,77%	+6,69%	+1,17%	+8,87%	-1,21%	+3,33%	+4,25%

Il metodo utilizzato per il calcolo della performance è il seguente:

$$Performance = \frac{NAV \text{ di fine periodo} + \text{dividendi versati nel periodo}}{NAV \text{ di inizio periodo}} - 1$$

Le performance passate non sono indicative di quelle future. La performance del 2014 è calcolata sul periodo dal 20 gennaio al 31 dicembre.

INDICATORI CHIAVE AL 30/09/2022

- NAV (Net Asset Value) per azione al 30/09/2022: **119,53€**
Prossimi NAV: 14/10/2022, 31/10/2022
 - Dividendi versati per azione dal 01/01/2022: **1,82€**
 - Commissione di sottoscrizione corrisposta al fondo (massimo del prospetto: 6%): **2,95%**
 - Spese di rimborso corrisposte al fondo (massimo del prospetto: nessuna): **Nessuna**
 - Spese di gestione e di funzionamento (massimo del prospetto: 1,5% tasse incluse): **1,24%**
tasse incluse nel 2021*
 - Spese di gestione immobiliare: **0,61%**
tasse incluse nel 2021*
 - Patrimonio netto al 30/09/2022: **2.630 milioni di euro**
 - Numero di attivi immobiliari: **33 attivi immobiliari (di cui 23 detenuti al 100%) e 2 partecipazioni di minoranza**
 - Indebitamento finanziario (massimo del prospetto: 40% del valore degli attivi immobiliari): **14,6%**
- * Spese calcolate in rapporto all'Attivo Netto medio dell'anno.

CARATTERISTICHE PRINCIPALI AL 30/09/2022

- Codice ISIN: **FR0011513563**
- Forma giuridica: **SPPICAV**
- Società di gestione: **BNP Paribas REIM France**
- Calcolo di NAV: **BNP PARIBAS Securities Services**
- Orizzonte di investimento consigliato: **8 anni**
- Limite di accettazione degli ordini: **Data del NAV, entro le ore 12.00**
- SFDR: **Articolo 8**
L'OPCI rientra nel campo di applicazione dell'articolo 8 del Regolamento (UE) 2019/2088 (SFDR) del 27 novembre 2019 relativo all'informativa sulla sostenibilità nel settore dei servizi finanziari. Gli investimenti sottostanti al prodotto finanziario non tengono conto dei criteri dell'Unione europea sulle attività economiche sostenibili sul piano ambientale.
- Profilo di rischio e di rendimento: L'OPCI, che è investito principalmente in beni immobili, presenta un basso rischio di perdita del capitale, pari al livello 2 (SRI PRIIPS). La categoria di rischio associata a questo OPCI non è garantita e potrebbe variare nel tempo. La categoria caratterizzata dal rischio più basso non implica che l'investimento sia privo di rischi. Gli attivi immobiliari sono poco liquidi. In periodi di tensione dei mercati immobiliari, la rapida cessione di un attivo immobiliare può comportare una perdita di valore. L'indicatore non tiene conto del rischio derivante dall'indebitamento.

A rischio più basso ← | → | A rischio più alto
Rendimento potenzialmente più basso | Rendimento potenzialmente più elevato

ATTIVI IMMOBILIARI

Ripartizione del patrimonio al 30/09/2022 (% del valore di mercato totale)



● Francia 47%
● Germania 26%
● Italia 18%
● Penisola Iberica 5%
● Benelux 2%
● Altri* 2%

● Parigi 46%
● Altre regioni 35%
● Île-de-France 19%

Fonte: BNP Paribas REIM France
*Altri: Irlanda, Austria e Finlandia.

Al 30 settembre 2022, il patrimonio immobiliare di BNP Paribas Diversipierre rappresenta un valore totale degli attivi, al netto dei diritti e delle spese, pari a 1.996 milioni di euro.

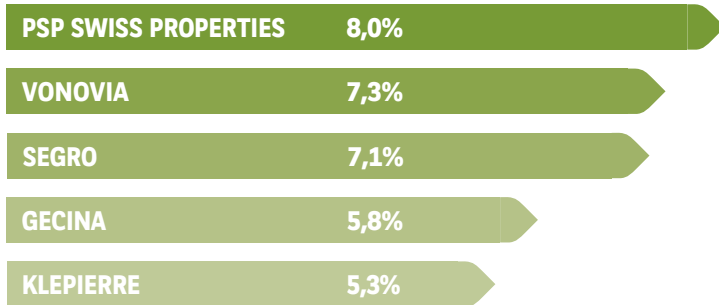
Tale patrimonio è costituito da 33 attivi (di cui 23 detenuti al 100%) in Francia e a livello internazionale e da 2 partecipazioni non controllate.

BNP Paribas Diversipierre detiene il 66% degli attivi in immobili per uffici, il 20% in immobili commerciali, l'8% in immobili residenziali et il 6% in alberghi (in % del valore di mercato totale).



Am schönen Platz, Vienne (Austria) - Detenuto al 100%
Nota: gli investimenti realizzati non pregiudicano le acquisizioni future.

LE PRIME 5 SOCIETÀ IMMOBILIARI QUOTATE (IN % DEL VALORE COMPLESSIVO DELLE AZIONI IMMOBILIARI - AL NETTO DELLA LIQUIDITÀ)



Fonte: BNP Paribas REIM France

Al 30 settembre 2022, l'esposizione in azioni immobiliari è pari a 232 milioni di euro (al netto delle liquidità afferenti).

Le azioni immobiliari hanno registrato una performance del -14,93% nel mese, e una performance del -35,90% dal 1° gennaio 2022.

Al 30 settembre 2022, il 58% delle azioni immobiliari del portafoglio è denominato in Euro (in % del valore di tutte le azioni immobiliari, al netto della liquidità).

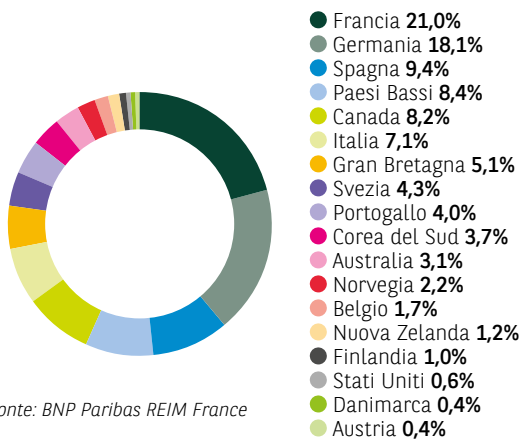
L'andamento al rialzo e al ribasso degli immobili quotati è legato in particolare allo sviluppo dei mercati finanziari.

RIPARTIZIONE DELLE OBBLIGAZIONI IPOTECARIE PER PAESE E DATA DI SCADENZA

(IN % DEL VALORE DI TUTTE LE OBBLIGAZIONI IPOTECARIE - AL NETTO DELLA LIQUIDITÀ)

Al 30 settembre 2022, l'esposizione in obbligazioni ipotecarie è pari a 165,3 milioni di euro (al netto delle liquidità afferenti). Le obbligazioni ipotecarie registrano una performance di -1,44% nel mese e una performance di -8,36% dal 1° gennaio 2022.

Ripartizione delle obbligazioni ipotecarie per paese (in % del valore del portafoglio)



Fonte: BNP Paribas REIM France

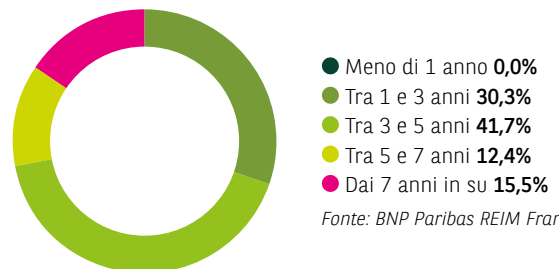
Indicatori al 30 settembre 2022

Duration: 1,94 anni
Rendimento a scadenza: 2,35%
Rating medio: AA+

La differenza tra duration e scadenza media delle obbligazioni è principalmente dovuta dagli strumenti di copertura del portafoglio.

L'andamento al rialzo o al ribasso dei titoli obbligazionari è riconducibile principalmente all'evoluzione dei mercati finanziari.

Ripartizione delle obbligazioni ipotecarie per scadenza



Fonte: BNP Paribas REIM France

Trovate il vostro OPCl su www.reim.bnpparibas.fr/bnp-paribas-diversipierre

Documento non contrattuale e non esaustivo, realizzato a fini informativi da BNP Paribas REIM France. Il presente documento non costituisce una raccomandazione, una sollecitazione di offerta né un'offerta di acquisto, vendita o arbitraggio di quote o azioni dell'OPCl in esso descritto.

Per informazioni complete, si consiglia di fare riferimento al prospetto, allo statuto e al KID disponibili sul sito Internet di BNP Paribas REIM France.

Le performance passate non sono indicative di quelle future, in quanto gli investimenti, soggetti alle fluttuazioni dei mercati, possono variare sia al ribasso che al rialzo.

BNP Paribas Diversipierre

SPPICAV riconosciuta con il numero SPI20130020 il 26 luglio 2013

Sede legale: 50, cours de l'île Seguin - 92100 Boulogne-Billancourt - Francia

BNP Paribas Real Estate Investment Management France (BNP Paribas REIM France)

SA con capitale di 4.309.200 euro - Sede legale: 50, cours de l'île Seguin - 92100 Boulogne-Billancourt - Francia - RCS Nanterre n. 300 794 278

Società di gestione riconosciuta dall'AMF con il numero GPO7000031 in data 1° luglio 2007

e autorizzata come società di gestione di portafogli ai sensi della Direttiva 2011/61/UE (AIFM) del 15 aprile 2014